

Conférence de presse AIM

**Nous avons besoin d'une concentration
des compétences en matière d'affections
graves et complexes**

Interventions dans le cadre du traitement
du cancer du pancréas et de l'œsophage

30 septembre 2014

Accueil



- Objectif : améliorer la qualité par la concentration
- Avantages des données AIM
- Transparence
- Signal aux autorités et infos concrètes pour les médecins
- Les hôpitaux traitant un volume moindre de patients jouent aussi un rôle

Pourquoi mesurer la qualité ?

- Qualité des soins = expertise nécessaire
- Organisation des soins :
 - chaque hôpital doit-il offrir chaque type de soins ?
 - rationaliser l'offre de soins
- Exemples en guise d'illustration

Mesurer la qualité par le volume



KCE reports

- Caseload rare/complex cancers
- **high volume > medium > low > very low**
- Better processes of care
- Lower postoperative mortality
- Higher 5 year survival

Mesurer la qualité par le volume



- Le volume est un indicateur 'indépendant' = offre un aperçu global de la qualité car associé à:
 - Une 'équipe' d'intervention formée
 - Des soins intensifs postopératoires
 - Une approche des complications
- Condition nécessaire, mais non suffisante
- Un benchmarking international reste nécessaire
- Importance de l'équipe : un chirurgien 'volant' n'est pas une solution

Cancers de l'œsophage et du pancréas



- Chaque année, le cancer de l'œsophage est diagnostiqué chez près de 1.000 nouveaux patients et le cancer du pancréas chez plus de 1.500 nouveaux patients
- Ces cancers sont difficiles à soigner
- Près d'1 patient sur 3 est opéré
- Chances de survie limitées

Intervention chirurgicale dans le cadre du cancer de l'œsophage et du pancréas



- Les chances de survie après 5 ans sont nettement plus élevées si le patient est traité dans un hôpital 'expérimenté', **qui pratique au moins 20 interventions chirurgicales similaires sur une base annuelle.**
- Malgré les directives de concentration de ces soins, ils sont aujourd'hui encore pratiqués dans quasi tous les hôpitaux.

Intervention chirurgicale dans le cadre du cancer de l'œsophage et du pancréas



- Recommandation du KCE: ce n'est que lorsque l'hôpital pratique suffisamment d'interventions (20) dans le cadre du cancer de l'œsophage ou du pancréas qu'il peut garantir une qualité suffisante.

Données AIM hôpitaux



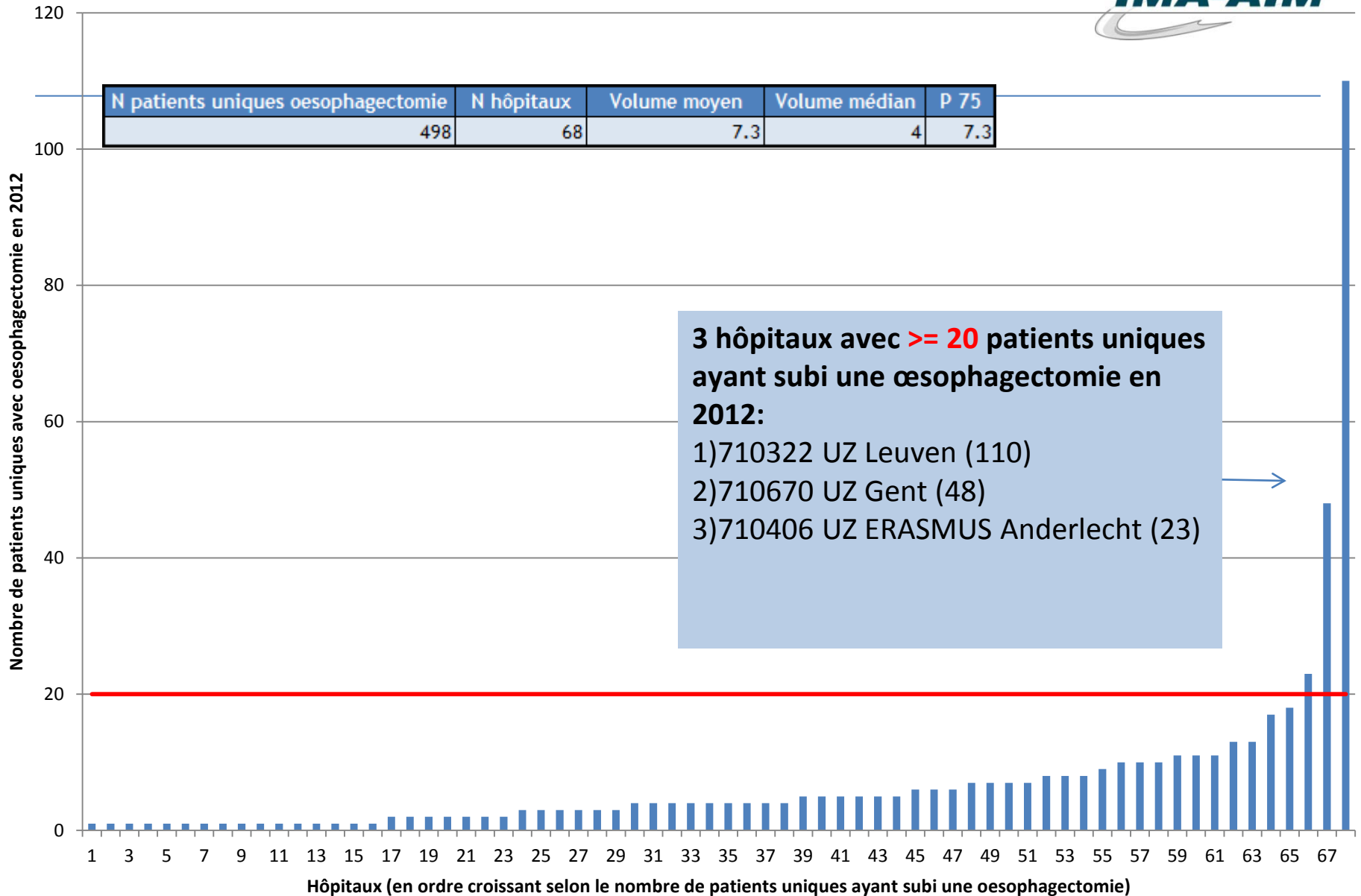
- Membres des mutualités belges (100 % de la population), 2006-2012
- Nombre de patients par an ayant subi une intervention pour un cancer de l'œsophage ou un cancer du pancréas
- Les codes utilisés pour la sélection ont été validés par le KCE et le Registre du cancer

Données AIM hôpitaux

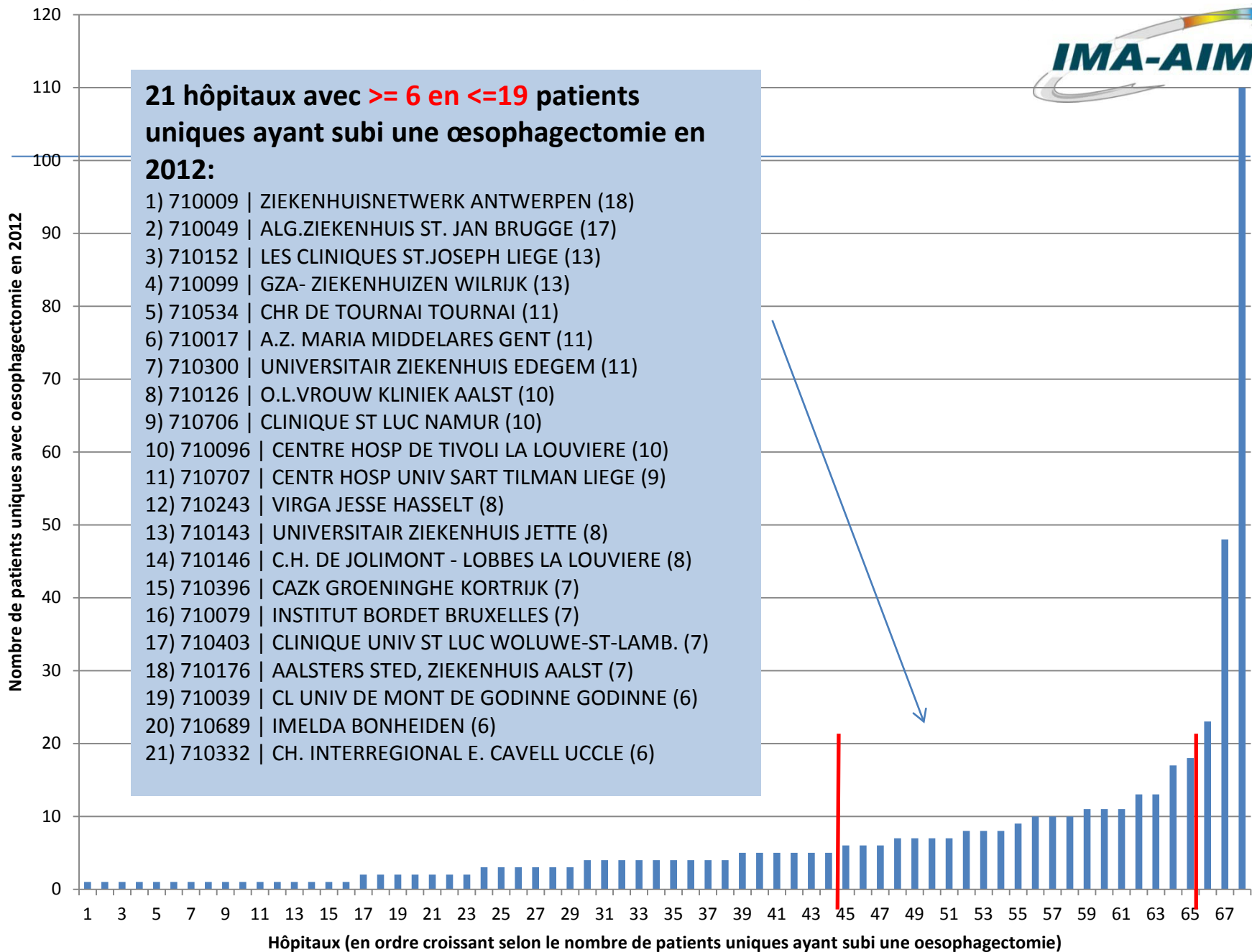


- Hôpitaux qui pratiquent ≤ 5 interventions par an : trop peu d'interventions pour répondre aux normes de qualité
- Les hôpitaux qui réalisent ≥ 6 et ≤ 19 interventions par an pourraient atteindre le minimum de 20 interventions si les hôpitaux qui pratiquent actuellement moins de 6 interventions cessaient de les pratiquer
- Assure des soins de qualité au patient à une distance acceptable de chez lui

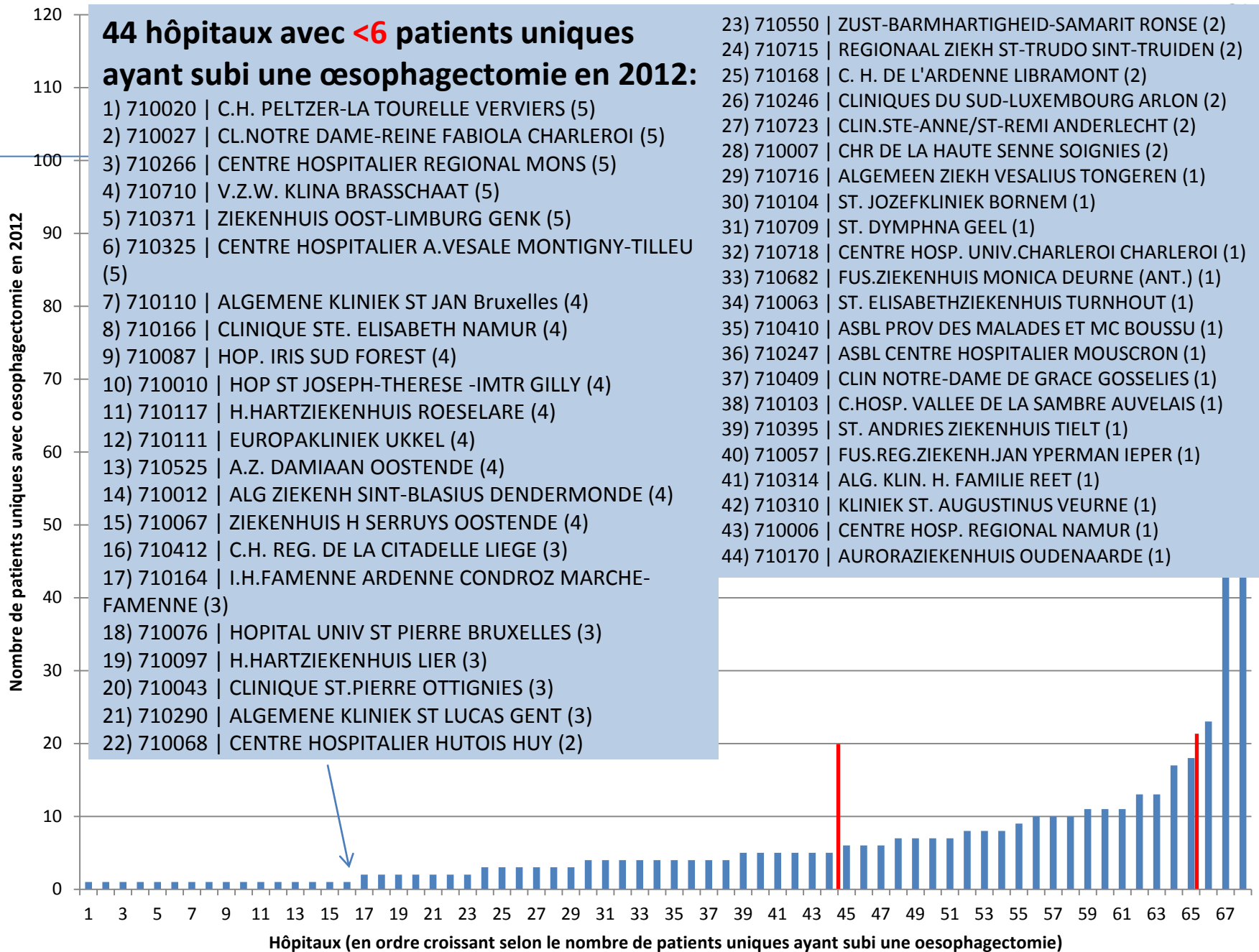
Nombre de patients uniques ayant subi une oesophagectomie, par hôpital en 2012 en Belgique



Nombre de patients uniques ayant subi une oesophagectomie, par hôpital en 2012 en Belgique



Nombre de patients uniques ayant subi une oesophagectomie, par hôpital en 2012 en Belgique



Nombre de patients uniques par an ayant subi une œsophagectomie (2006-2012) - Hôpitaux à Bruxelles

Établissement	Dénomination	Commune	patients uniques oesophagectomie par an							
			2006	2007	2008	2009	2010	2011	2012	
710406	HOP UNIVERSITAIRE ERASMUS	ANDERLECHT	15	16	20	23	18	17	23	
710143	UNIVERSITAIR ZIEKENHUIS	JETTE	10	8	7	9	5	7	8	
710403	CLINIQUE UNIV ST LUC	WOLUWE-ST-LAMB.	20	18	17	16	17	19	7	
710079	INSTITUT BORDET	BRUXELLES	6	4	7	8	11	11	7	
710332	CH. INTERREGIONAL E. CAVELL	UCCLE	3	4	7	5	2	7	6	
710111	EUROPAKLINIEK	UKKEL	2	3	2	5	2	4	4	
710110	ALGEMENE KLINIEK ST JAN	BRUSSEL	5	3	1	2	5		4	
710087	HOP. IRIS SUD	FOREST	1		3	6	3	2	4	
710076	HOPITAL UNIV ST PIERRE	BRUXELLES	3	4	2	1	9	2	3	
710723	CLIN.STE-ANNE/ST-REMI	ANDERLECHT	1			2			2	
710077	ASS.HOSP BXL-SCHAERBEEK	BRUXELLES	4	2	4	2	1	1		
710150	HOP.UN.D'ENFANTS R.FABIOLA	BRUXELLES	1		1					
Total Bruxelles			71	62	71	79	73	70	68	
Nombre d'hôpitaux avec <u>au moins 1 intervention</u>			12	9	11	11	10	9	10	
Nombre d'hôpitaux <u>sans intervention</u>			0	3	1	1	2	3	2	

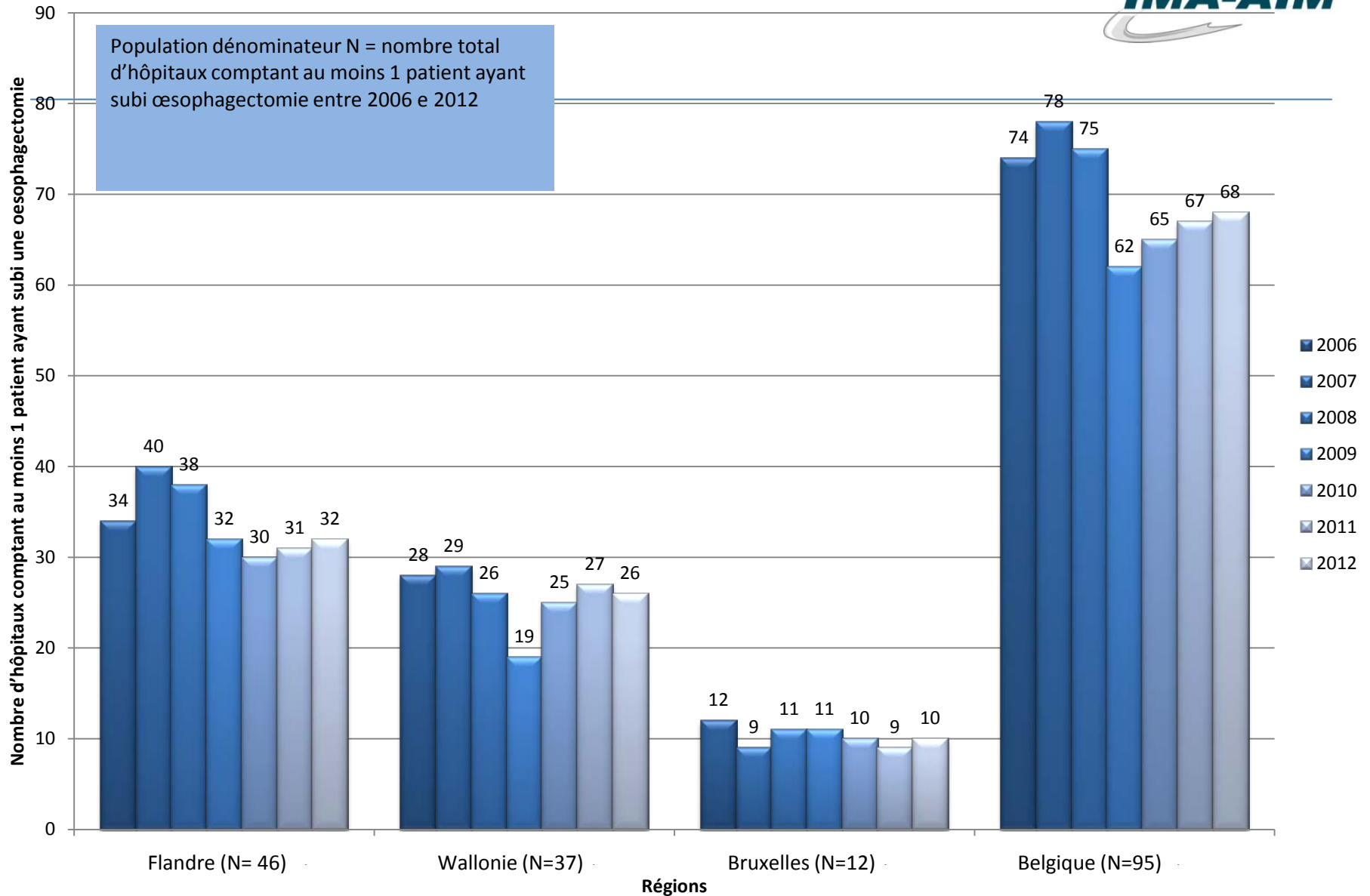
Nombre de patients uniques par an ayant subi une oesophagectomie (2006-2012) - Hôpitaux en Flandre

Province	Établissement	Dénomination	Commune	2006	2007	2008	2009	2010	2011	2012
ANTWERPEN	710009	ZIEKENHUISNETWERK	ANTWERPEN	5	4	7	7	9	14	18
	710099	GZA- ZIEKENHUIZEN	WILRIJK	6	6	3	4	2	8	13
	710300	UNIVERSITAIR ZIEKENHUIS	EDEGEM	11	8	8	11	7	8	11
	710689	IMELDA	BONHEIDEN	3	4	3	2	2	1	6
	710710	V.Z.W. KLINA	BRASSCHAAT	1	4	2	4	2	4	5
	710097	H.HARTZIEKENHUIS	LIER	7	5	6	3	2	2	3
	710682	FUS.ZIEKENHUIS MONICA	DEURNE (ANT.)	5	3	6	5	5	1	1
	710709	ST. DYMPHNA	GEEL		2	2	1	3		1
	710063	ST. ELISABETHZIEKENHUIS	TURNHOUT		1			4	3	1
	710314	ALG. KLIN. H. FAMILIE	REET		4		2			1
	710104	ST. JOZEFKLINIEK	BORNEM		3	1			1	1
	710090	ALGEMEEN ZIEKENHUIS STJOZEF	TURNHOUT	4	1	4	4			
	710317	AZ J.PALFYN, KLIN.GALLIFORT	ANTWERPEN	4	3	1				
	710231	ALG. CENTRUMZH. ANTWERPEN	ANTWERPEN 2060	3	4	1				
	710100	ST. VINCENTIUSGASTHUIS	ANTWERPEN	2	1	3				
	LIMBURG	710243	VIRGA JESSE	HASSELT	1				3	5
710371		ZIEKENHUIS OOST-LIMBURG	GENK	6	4	7	9	6	7	5
710715		REGIONAAL ZIEKH ST-TRUDO	SINT-TRUIDEN		1				1	2
710716		ALGEMEEN ZIEKH VESALIUS	TONGEREN							1
710159		SALVATOR KLINIEK	HASSELT	1	5	3	2			
710719		VZW MARIAZIEKENHUIS N-LIMB.	LOMMEL		1		2			
OOST-VLAANDEREN	710670	UNIVERSITAIR ZIEKENHUIS	GENT	36	44	28	29	43	56	48
	710017	A.Z. MARIA MIDDELARES	GENT	7	7	7	2	4	7	11
	710126	O.L.VROUW KLINIEK	AALST	7	2	2	7	9	15	10
	710176	AALSTERS STED, ZIEKENHUIS	AALST	3	4	1	5	1	6	7
	710012	ALG ZIEKENH SINT-BLASIUS	DENDERMONDE	2	3	4	9	7	5	4
	710290	ALGEMENE KLINIEK ST LUCAS	GENT	6	3	3	8	6	3	3
	710550	ZUST-BARMHARTIGHEID-SAMARIT	RONSE		1	3		5	1	2
	710170	AURORAZIEKENHUIS	OUDENAARDE	2	1	3	2	3	2	1
	710217	KLIN. ST. ELISABETH	ZOTTEGEM	1	1	4			2	
	710713	AZ JAN PALFIJN	GENT	1	2	3				1
	710595	FUSIEZIEK. AZ M MIDDELARES	ST-NIKLAAS	1	1	1				
	710134	ST. VINCENTIUSZIEKENHUIS	DEINZE	1			1			
VLAAMS-BRABANT	710322	UNIVERSITAIRE ZIEKENHUIZEN K.U.L.	LEUVEN	120	117	99	97	106	96	110
	710204	KLINIEK ST. JOZEF	VILVOORDE	4	1	1	1	3	2	
WEST-VLAANDEREN	710049	ALG.ZIEKENHUIS ST. JAN	BRUGGE	7	9	8	9	13	10	17
	710396	CAZK GROENINGHE	KORTRIJK	9	8	7	8	7	6	7
	710525	A.Z. DAMIAAN	OOSTENDE	4	1	4	9	9	6	4
	710117	H.HARTZIEKENHUIS	ROESELARE	2	4	7	6	3	2	4
	710067	ZIEKENHUIS H SERRUYS	OOSTENDE		1	1	2	1	3	4
	710395	ST. ANDRIES ZIEKENHUIS	TIELT	3	2	3	4	1		1
	710057	FUS.REG.ZIEKENH.JAN YPERMAN	IEPER		3	1	1		1	1
	710310	KLINIEK ST. AUGUSTINUS	VEURNE			1				1
	710032	ELISABETHZIEKENHUIS	DAMME	2	1		1	1	1	
	710378	KLINIEK ST. REMBERT	TORHOUT				3	1	2	
710002	STEDEL. ZIEKENHUIS	ROESELARE	1		2		2			
Total Flandre				278	280	253	258	271	280	312
Nombre d'hôpitaux avec au moins 1 intervention				34	40	38	32	30	31	32
Nombre d'hôpitaux sans intervention				12	6	8	14	16	15	14

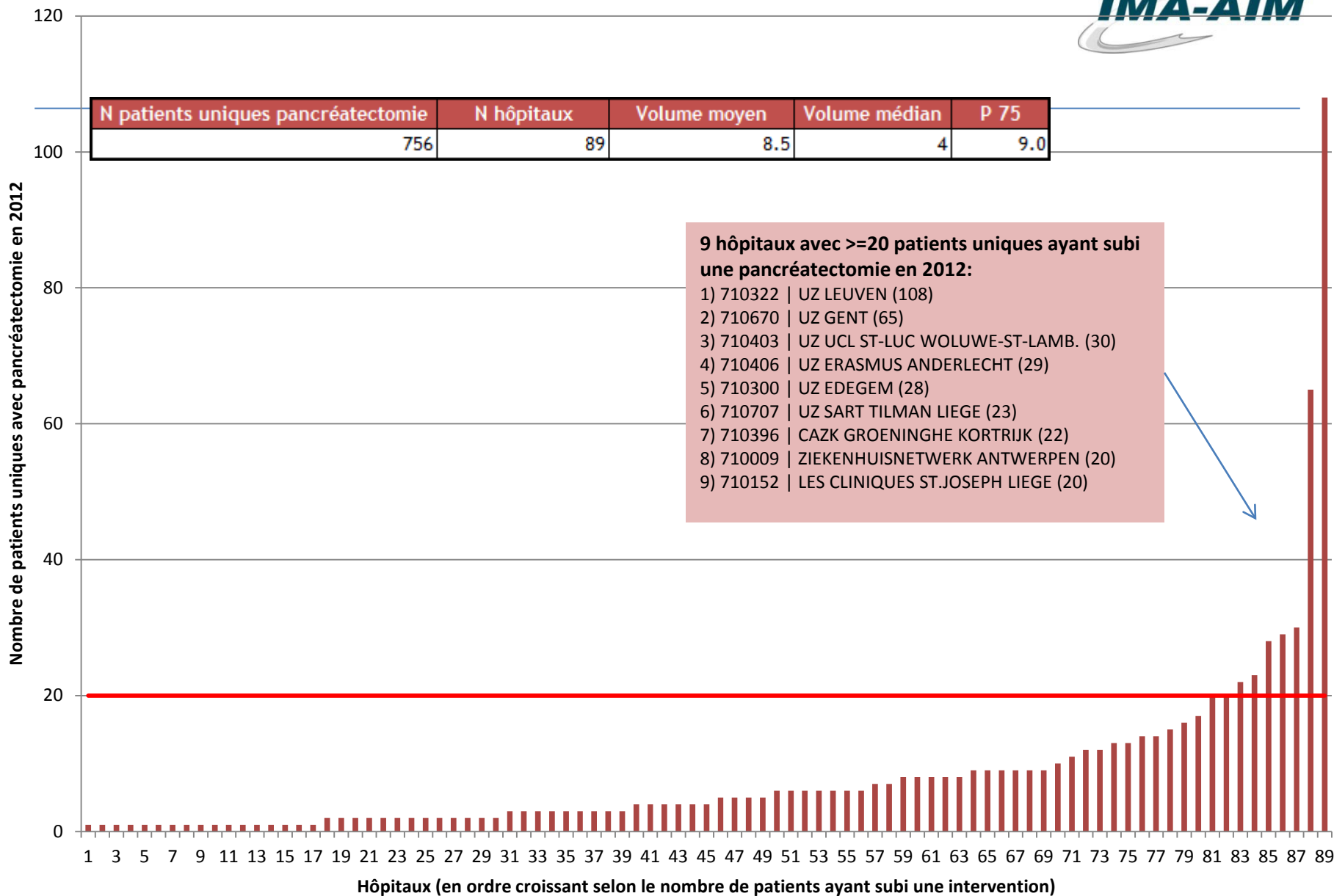
Nombre de patients uniques par an ayant subi une oesophagectomie (2006-2012) – Hôpitaux en Wallonie

Province	Établissement	Dénomination	Commune	patients uniques oesophagectomie par an						
				2006	2007	2008	2009	2010	2011	2012
HAINAUT	710534	CHR DE TOURNAI	TOURNAI		1		2	3	5	11
	710096	CENTRE HOSP DE TIVOLI	LA LOUVIERE	4	2	4	7	3	10	10
	710146	C.H. DE JOLIMONT - LOBBES	LA LOUVIERE	5	11	13	4	6	8	8
	710266	CENTRE HOSPITALIER REGIONAL	MONS	3	3	2	1	1	1	5
	710325	CENTRE HOSPITALIER A. VESALE	MONTIGNY-TILLEU	4	1	3			2	5
	710027	CL. NOTRE DAME-REINE FABIOLA	CHARLEROI		1	1	2	1	4	5
	710010	HOP ST JOSEPH-THERESE -IMTR	GILLY	1	1	4	1	5	3	4
	710007	CHR DE LA HAUTE SENNE	SOIGNIES	2					1	2
	710718	CENTRE HOSP. UNIV. CHARLEROI	CHARLEROI	3	2	2		4	4	1
	710410	ASBL PROV DES MALADES ET MC	BOUSSU	4	2	1		3	1	1
	710247	ASBL CENTRE HOSPITALIER	MOUSCRON		1		1	2	1	1
	710409	CLIN NOTRE-DAME DE GRACE	GOSELIES	1		2			1	1
	710071	CL. NOTRE DAME ASBL	TOURNAI	2	3	5	1	1		
	710254	C.INT.UN. HOP.AMBROISE PARE	MONS	5		1	1		1	
	710008	RESEAU HOSP.DE MED.SOCIALE	BAUDOUR	3	1	1				
	710249	CENTRE DE SANTE DES FAGNES	CHIMAY	1	1					1
	710724	HËPITAL DE LA MADELEINE	ATH		1	1				
LIÈGE	710152	LES CLINIQUES ST.JOSEPH	LIEGE	6	5	4	5	9	3	13
	710707	CENTR HOSP UNIV SART TILMAN	LIEGE	23	25	31	21	21	26	9
	710020	C.H. PELTZER-LA TOURELLE	VERVIERS	1	1		2	2	4	5
	710412	C.H. REG. DE LA CITADELLE	LIEGE	5	5	9	6	6	5	3
	710068	CENTRE HOSPITALIER HUTOIS	HUY	5	1	2	5	3		2
	710004	CLINIQUE REINE ASTRID	MALMEDY		1			1	1	
	710042	C.H. B/D L ABBAY/DE HESBAYE	SERAING	1	1	1				
	710158	C.H.ST VINCENT-STE ELISABET	LIEGE		1	1				
	710015	ST NIKOLAUS HOSPITAL	EUPEN	1				1		
710023	CLINIQUE ANDRE RENARD	HERSTAL		1						
LUXEMBOURG	710164	I.H.FAMENNE ARDENNE CONDROZ	MARCHE-FAMENNE	1				1	1	3
	710246	CLINIQUES DU SUD-LUXEMBOURG	ARLON	2	1	1		4	3	2
	710168	C. H. DE L'ARDENNE	LIBRAMONT	2		1		2		2
NAMUR	710706	CLINIQUE ST LUC	NAMUR	4	4	6	1	4	4	10
	710039	CL UNIV DE MONT DE GODINNE	GODINNE	2	1	3	2	4	7	6
	710166	CLINIQUE STE. ELISABETH	NAMUR	1	2	1		2	2	4
	710006	CENTRE HOSP. REGIONAL	NAMUR		2	2	1		3	1
	710103	C.HOSP. VALLEE DE LA SAMBRE	AUVELAIS				1			1
	710264	CENTRE HOSP DE DINANT	DINANT	1				1	1	
BRBANT WALLON	710043	CLINIQUE ST.PIERRE	OTTIGNIES	6	14	3	4	4	4	3
Total Wallonie				99	96	105	68	94	107	118
Nombre d'hôpitaux avec au moins 1 intervention				28	29	26	19	25	27	26
Nombre d'hôpitaux sans intervention				9	8	11	18	12	10	11

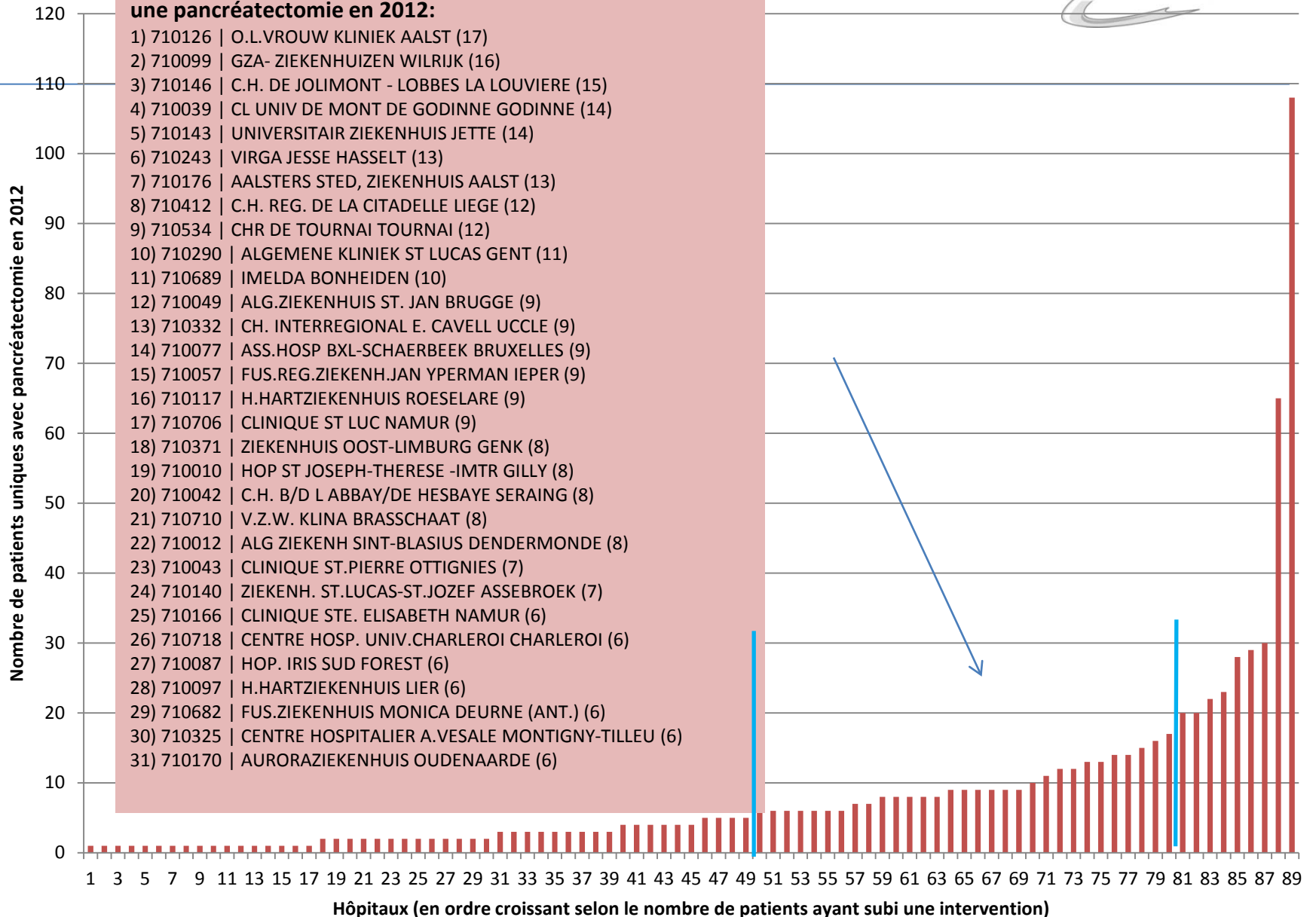
Évolution 2006-2012 du nombre d'hôpitaux comptant au moins 1 patient ayant subi une oesophagectomie, par région



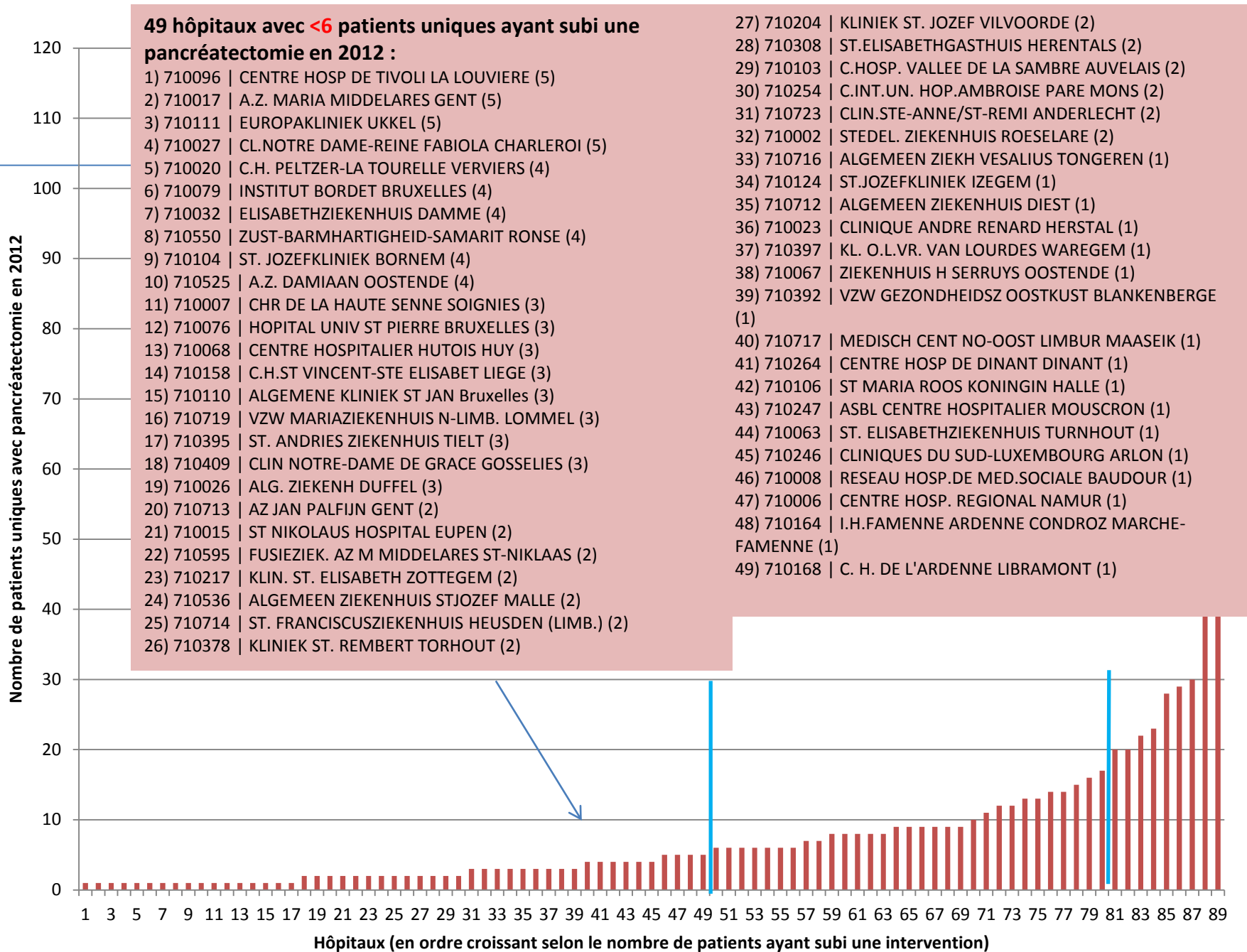
Nombre de patients uniques ayant subi une pancréatectomie, par hôpital en 2012 en Belgique



Nombre de patients uniques ayant subi une pancréatectomie, par hôpital en 2012 en Belgique



Nombre de patients uniques ayant subi une pancréatectomie, par hôpital en 2012 en Belgique



Nombre de patients uniques par an ayant subi une pancréatectomie (2006-2012) -
Hôpitaux à Bruxelles

Établissement	Dénomination	Commune	patients uniques pancréatectomie par an							
			2006	2007	2008	2009	2010	2011	2012	
710403	CLINIQUE UNIV ST LUC	WOLUWE-ST-LAMB.	47	43	31	39	35	48	30	
710406	HOP UNIVERSITAIRE ERASMUS	ANDERLECHT	25	28	29	28	37	35	29	
710143	UNIVERSITAIR ZIEKENHUIS	JETTE	16	19	19	15	16	7	14	
710332	CH. INTERREGIONAL E. CAVELL	UCCLE	5	5	9	9	13	4	9	
710077	ASS.HOSP BXL-SCHAERBEEK	BRUXELLES	3	2	1	9	3	3	9	
710087	HOP. IRIS SUD	FOREST	2	2	2	3	2	4	6	
710111	EUROPAKLINIEK	UKKEL	1	3	5	5	7	11	5	
710079	INSTITUT BORDET	BRUXELLES		1	4	9	3	6	4	
710076	HOPITAL UNIV ST PIERRE	BRUXELLES		4	4	3	1	2	3	
710110	ALGEMENE KLINIEK ST JAN	BRUSSEL	3	2	4	2	1	1	3	
710723	CLIN.STE-ANNE/ST-REMI	ANDERLECHT		1			1	2	2	
700000	VERPL.INR.-ETABL.HOSP.	BRUXELLES			1	1				
710150	HOP.UN.D'ENFANTS R.FABIOLA	BRUXELLES				1				
Total Bruxelles			102	110	109	124	119	123	114	
Nombre d'hôpitaux avec <u>au moins 1 intervention</u>			8	11	11	12	11	11	11	
Nombre d'hôpitaux <u>sans intervention</u>			5	2	2	1	2	2	2	

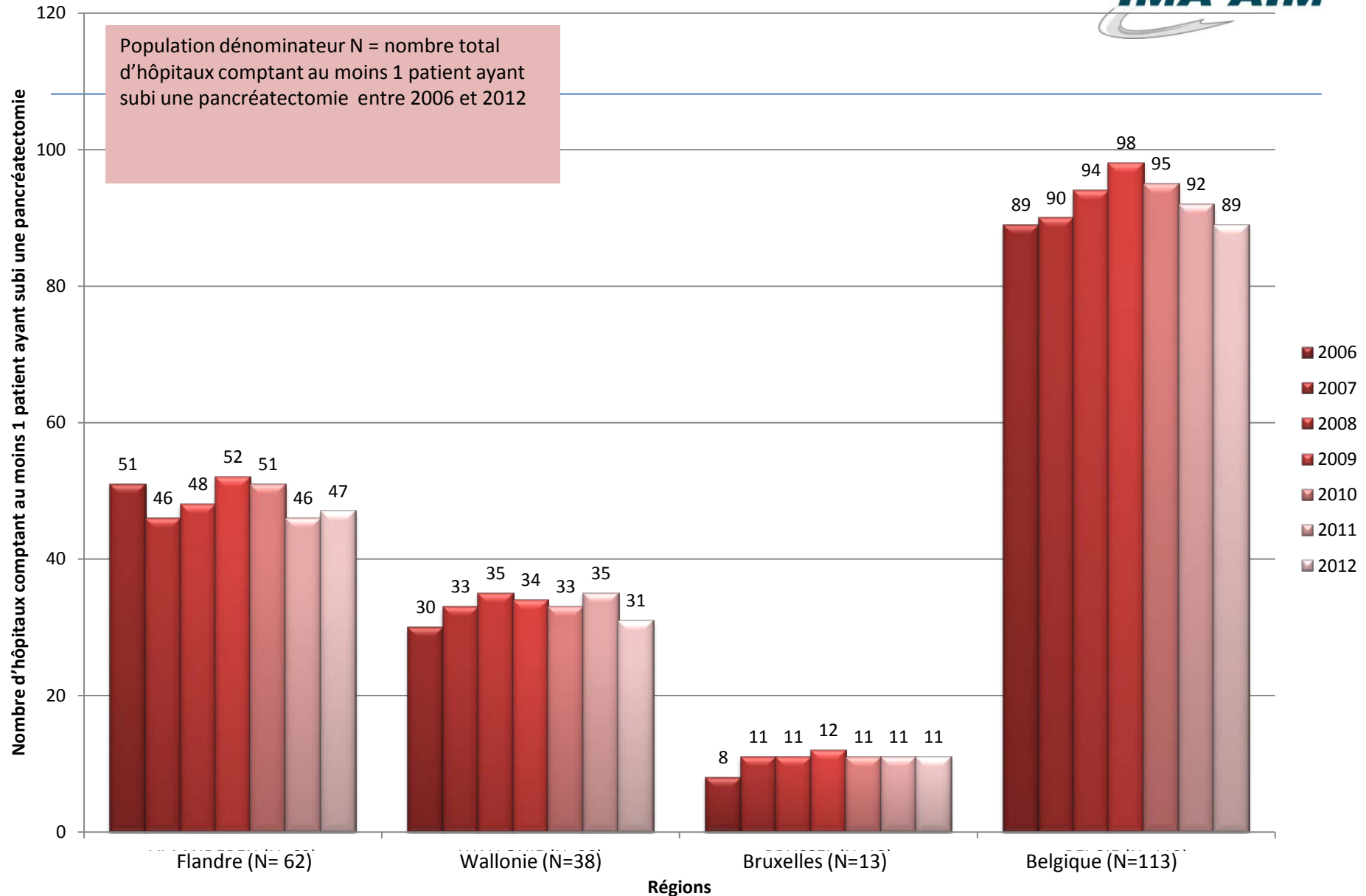
Nombre de patients uniques par an ayant subi une pancréatectomie (2006-2012) – Hôpitaux en Flandre

Prov	Établissement	Dénomination	Commune	2006	2007	2008	2009	2010	2011	2012
ANTWERPEN	710300	UNIVERSITAIR ZIEKENHUIS	EDEGEM	18	24	24	20	24	42	28
	710009	ZIEKENHUISNETWERK	ANTWERPEN	4	5	10	10	14	19	20
	710099	GZA- ZIEKENHUIZEN	WILRIJK	7	6	10	14	19	19	16
	710689	IMELDA	BONHEIDEN	10	8	6	6	2	5	10
	710710	V. Z. W. KLINA	BRASSCHAAT	8	6	8	9	6	9	8
	710097	H. HARTZIEKENHUIS	LIER	3	4	3	5	4	9	6
	710682	FUS. ZIEKENHUIS MONICA	DEURNE (ANT.)	4	4	3	6	6	1	6
	710104	ST. JOZEFKLINIEK	BORNEM	2		4	4	4	2	4
	710026	ALG. ZIEKENH.	DUFFEL	5	4	1	3	6	4	3
	710536	ALGEMEEN ZIEKENHUIS STJOZEF	MALLE	1		2		3	3	2
	710308	ST. ELISABETHGASTHUIS	HERENTALS				1	3		2
	710063	ST. ELISABETHZIEKENHUIS	TURNHOUT	7	6	3	4	7	7	1
	710090	ALGEMEEN ZIEKENHUIS STJOZEF	TURNHOUT	4	4	6	10	4		
	710317	AZ J. PALFYN, KLIN. GALLIFORT	ANTWERPEN	7	8	2				
	710100	ST. VINCENTIUSGASTHUIS	ANTWERPEN	6	5	4	1			
	710231	ALG. CENTRUMZH. ANTWERPEN	ANTWERPEN 2060	10	5	1				
	710102	KLINIEK H. HART VAN JEZUS	MOL	1	1	1	5	3	1	
	710314	ALG. KLIN. H. FAMILIE	REET	1	4		3	1		
	710709	ST. DYMPHNA	GEEL	1		3	1		1	
	LIMBURG	710243	VIRGA JESSE	HASSELT	5	3	3	6	8	12
710371		ZIEKENHUIS OOST-LIMBURG	GENK	7	13	12	19	15	17	8
710719		VZW MARIAZIEKENHUIS N-LIMB.	LOMMEL				3	1	5	3
710714		ST. FRANCISCUSZIEKENHUIS	HEUSDEN (LIMB.)				2	2	2	2
710717		MEDISCH CENT NO-OOST LIMBUR				1	1	1		1
710716		ALGEMEEN ZIEKH VESALIUS	TONGEREN				1			1
710159		SALVATOR KLINIEK	HASSELT	6	1	6	2			
710715		REGIONAAL ZIEKH ST-TRUDO	SINT-TRUIDEN	3	1		1	1	1	
OOST-VLAANDEREN	710670	UNIVERSITAIR ZIEKENHUIS	GENT	61	74	51	75	65	70	65
	710126	O. L. VROUW KLINIEK	AALST	9	10	18	14	19	18	17
	710176	AALSTERS STED, ZIEKENHUIS	AALST	5	2	8	4	6	17	13
	710290	ALGEMENE KLINIEK ST LUCAS	GENT	13	6	19	8	11	9	11
	710012	ALG ZIEKENH SINT-BLASIUS	DENDERMONDE		3	3	6	5	4	8
	710170	AURORAZIEKENHUIS	OUDENAARDE	1		1	1		1	6
	710017	A. Z. MARIA MIDDELARES	GENT	11	10	6	6	9	10	5
	710550	ZUST-BARMHARTIGHEID-SAMARIT	RONSE	4	3	5	6	3	5	4
	710713	AZ JAN PALFIJN	GENT	7	3	3	5	2	1	2
	710595	FUSIEZIEK. AZ M MIDDELARES	ST-NIKLAAS	2	2	3	3	3	4	2
	710217	KLIN. ST. ELISABETH	ZOTTEGEM	1	3	5		3	2	2
	710134	ST. VINCENTIUSZIEKENHUIS	DEINZE	2			1	2		
	710265	STADSKLINIEK	LOKEREN				3	1	1	
	710222	KLINIEK H. HART	EEKLO	3						
	710256	AZ WAASLAND	ST-NIKLAAS	1						
VLAAMS-BRABANT	710322	UNIVERSITAIRE ZIEKENHUIZEN K. U. L.	LEUVEN	93	96	83	113	99	106	108
	710204	KLINIEK ST. JOZEF	VILVOORDE	2	6	2	1	2	2	2
	710106	ST MARIA ROOS KONINGIN	HALLE	2	2		2	1	3	1
	710712	ALGEMEEN ZIEKENHUIS	DIEST	1		2	2	2	1	1
	710108	H. HART KLINIEK	LEUVEN					2		
WEST-VLAANDEREN	710396	CAZK GROENINGHE	KORTRIJK	8	16	20	10	12	26	22
	710049	ALG. ZIEKENHUIS ST. JAN	BRUGGE	17	10	9	11	10	19	9
	710117	H. HARTZIEKENHUIS	ROESELARE	10	18	14	5	6	12	9
	710057	FUS. REG. ZIEKENH. JAN YPERMAN	IEPER	3	3	2	4	13	5	9
	710140	ZIEKENH. ST. LUCAS-ST. JOZEF	ASSEBROEK	1	4	6	8	5	5	7
	710032	ELISABETHZIEKENHUIS	DAMME	3	7	8	5	3	6	4
	710525	A. Z. DAMIAAN	OOSTENDE	1	6	6	5	3	6	4
	710395	ST. ANDRIES ZIEKENHUIS	TIJLT	2	3	4		3	3	3
	710002	STEDEL. ZIEKENHUIS	ROESELARE	4	4	3	1	2	1	2
	710378	KLINIEK ST. REMBERT	TORHOUT	1	1	1	5	3	1	2
	710067	ZIEKENHUIS H SERRUYS	OOSTENDE	4	1	4	6	7	5	1
	710124	ST. JOZEFKLINIEK	IZEGEM		3		1	1		1
	710392	VZW GEZONDHEIDSZ OOSTKUST	BLANKENBERGE		1	1				1
	710397	KL. O. L. VR. VAN LOURDES	WAREGEM	1						1
	710310	KLINIEK ST. AUGUSTINUS	VEURNE		1	5	3	3	3	
Total Flandre				393	410	405	451	440	505	456
Nombre d'hôpitaux avec au moins 1 intervention				51	46	48	52	51	46	47
Nombre d'hôpitaux sans intervention				11	16	14	10	11	16	15

Nombre de patients uniques par an ayant subi une pancréatectomie (2006-2012) – Hôpitaux en Wallonie

Prov	Établissement	Dénomination	Commune	2006	2007	2008	2009	2010	2011	2012
HAINAUT	710146	C.H. DE JOLIMONT - LOBBES	LA LOUVIERE	23	22	8	11	11	11	15
	710534	CHR DE TOURNAI	TOURNAI	1	2	2	2	3	4	12
	710010	HOP ST JOSEPH-THERESE -IMTR	GILLY	16	7	5	8	6	9	8
	710718	CENTRE HOSP. UNIV.CHARLEROI	CHARLEROI	8	7	1	5	5	5	6
	710325	CENTRE HOSPITALIER A.VESALE	MONTIGNY-TILLEU	6	1	3	5	3	1	6
	710096	CENTRE HOSP DE TIVOLI	LA LOUVIERE	5	7	4	3	4	4	5
	710027	CL.NOTRE DAME-REINE FABIOLA	CHARLEROI	3	5	4	5	3	5	5
	710007	CHR DE LA HAUTE SENNE	SOIGNIES	1	4	4		1	4	3
	710409	CLIN NOTRE-DAME DE GRACE	GOSSELIES	2	1	1	1	6		3
	710254	C.INT.UN. HOP.AMBROISE PARE	MONS		3	3	1	3	3	2
	710247	ASBL CENTRE HOSPITALIER	MOUSCRON	4	3	2	3	3	2	1
	710008	RESEAU HOSP.DE MED.SOCIALE	BAUDOUR	1	2	1	2	2	2	1
	710071	CL. NOTRE DAME ASBL	TOURNAI	10	5	4	3	1		
	710410	ASBL PROV DES MALADES ET MC	BOUSSU	1	1	2		1	1	
	710266	CENTRE HOSPITALIER REGIONAL	MONS	1	1	1	1		1	
	710724	HÉPITAL DE LA MADELEINE	ATH		2	1			1	
	710249	CENTRE DE SANTE DES FAGNES	CHIMAY				1		2	
	LIÈGE	710707	CENTR HOSP UNIV SART TILMAN	LIEGE	29	41	37	37	27	31
710152		LES CLINIQUES ST.JOSEPH	LIEGE	15	19	19	20	27	18	20
710412		C.H. REG. DE LA CITADELLE	LIEGE	24	20	15	15	19	14	12
710042		C.H. B/D L ABBAY/DE HESBAYE	SERAING	5	6	8	5	5	7	8
710020		C.H. PELTZER-LA TOURELLE	VERVIERS	2	2	4	8	5	5	4
710068		CENTRE HOSPITALIER HUTOIS	HUY	5	5	6	5	2	4	3
710158		C.H.ST VINCENT-STE ELISABET	LIEGE	3	2	2		2	2	3
710015		ST NIKOLAUS HOSPITAL	EUPEN	4			1	3	1	2
710023		CLINIQUE ANDRE RENARD	HERSTAL			3	2	1	3	1
710004		CLINIQUE REINE ASTRID	MALMEDY		2	2	1		3	
LUXEMBOURG	710246	CLINIQUES DU SUD-LUXEMBOURG	ARLON		5		6	4		1
	710168	C. H. DE L'ARDENNE	LIBRAMONT	3	1	1	1	3	1	1
	710164	I.H.FAMENNE ARDENNE CONDROZ	MARCHE-FAMENNE			1	3	1	1	1
NAMUR	710039	CL UNIV DE MONT DE GODINNE	GODINNE	10	12	10	7	4	5	14
	710706	CLINIQUE ST LUC	NAMUR	6	7	5	11	6	8	9
	710166	CLINIQUE STE. ELISABETH	NAMUR	1	1	6	8	7	6	6
	710103	C.HOSP. VALLEE DE LA SAMBRE	AUVELAIS	1	1	1	2	5	1	2
	710006	CENTRE HOSP. REGIONAL	NAMUR		5	7	4	6	3	1
	710264	CENTRE HOSP DE DINANT	DINANT	1	1	1	2	3	3	1
BRBANT-WALLON	710043	CLINIQUE ST.PIERRE	OTTIGNIES	6	13	7	6	4	9	7
	710346	HOPITAL CIVIL	NIVELLES	1		1	1		1	
Total Wallonie				198	216	182	196	186	181	186
Nombre d'hôpitaux avec au moins 1 intervention				30	33	35	34	33	35	31
Nombre d'hôpitaux sans intervention				8	5	3	4	5	3	7

Évolution 2006-2012 du nombre d'hôpitaux comptant au moins 1 patient ayant subi une pancréatectomie, par région



Recommandations

affections rares et complexes



- Anticiper la demande de transparence : informer les patients et les médecins référents
- Donner un signal à tous les acteurs des soins de santé : si nous voulons garantir aux patients des soins de qualité, nous devons rationaliser notre offre de soins et ne plus continuer à offrir chaque type de soins spécialisés dans chaque hôpital
- Inviter tous les acteurs concernés à viser la qualité invoquée par le Centre d'expertise et par les recommandations internationales pour ces interventions délicates et spécialisées (les précédentes recommandations du KCE n'ont jamais été mises en pratique)

Autres avantages de la concentration des compétences en soins



- Meilleur cadastre
- Participation à des études scientifiques
- Comparaisons sur le plan national et international

Shared Care



Reference Centre

- Diagnostic confirmation
- Elaboration of the treatment plan
- Complex parts of the treatment

Networks / Service Level Agreements

Referral/back referral
Continuity
Rehabilitation

Peripheral Centre

- Less complex elements
- Follow-up
- ...

Transparence des données mutualistes



Conclusion finale

